

Mercato Italiano 2007 - 2008

Accesso Globale ai Mercati Finanziari con i CFD

Chi è IG Markets?

- Parte del Gruppo IG – fondata nel 1974
- Autorizzata da FSA e da Consob tramite passaporto europeo
- Leader globale nel mercato dei CFD
- Quotata al LSE nel paniere FTSE 250 con una capitalizzazione superiore ai 900€ milioni
- Oltre 270 dipendenti uffici a Londra, Duesseldorf, Madrid, Parigi, Melbourne, Singapore.

IG Markets: “trading since 1974”

- 1974 nasce IG
- 1975 primo trade
- 1976 operatività su tutte le commodities quotate a Londra
- 1979 trading sui mercati USA
- 1981 trading su indici Dow e FTSE
- 1982 50% delle revenue proviene dal trading su indici
- 1988 IG e' regolamenta dalla attuale FSA
- 1995 IG introduce la negoziazione su azioni
- 1996 IG crea un desk FX
- 1998 IG lancia un servizio di trading online

IG Markets “trading since 1974”

- 1999 nasce un desk dedicato ai CFD
- 2000 quotazione al London Stock Exchange
- 2001 profitto record di 15 milioni di sterline
- 2002 viene aperta la sede in Australia
- 2004 lancio mobile dealing
- 2005 IG introduce le opzioni binarie
- 2006 continua l'espansione internazionale con la sede di Singapore e Francoforte ed il Desk italiano
- 2007 lancio nuova piattaforma L2 con accesso diretto al mercato e apertura uffici di Madrid e Parigi

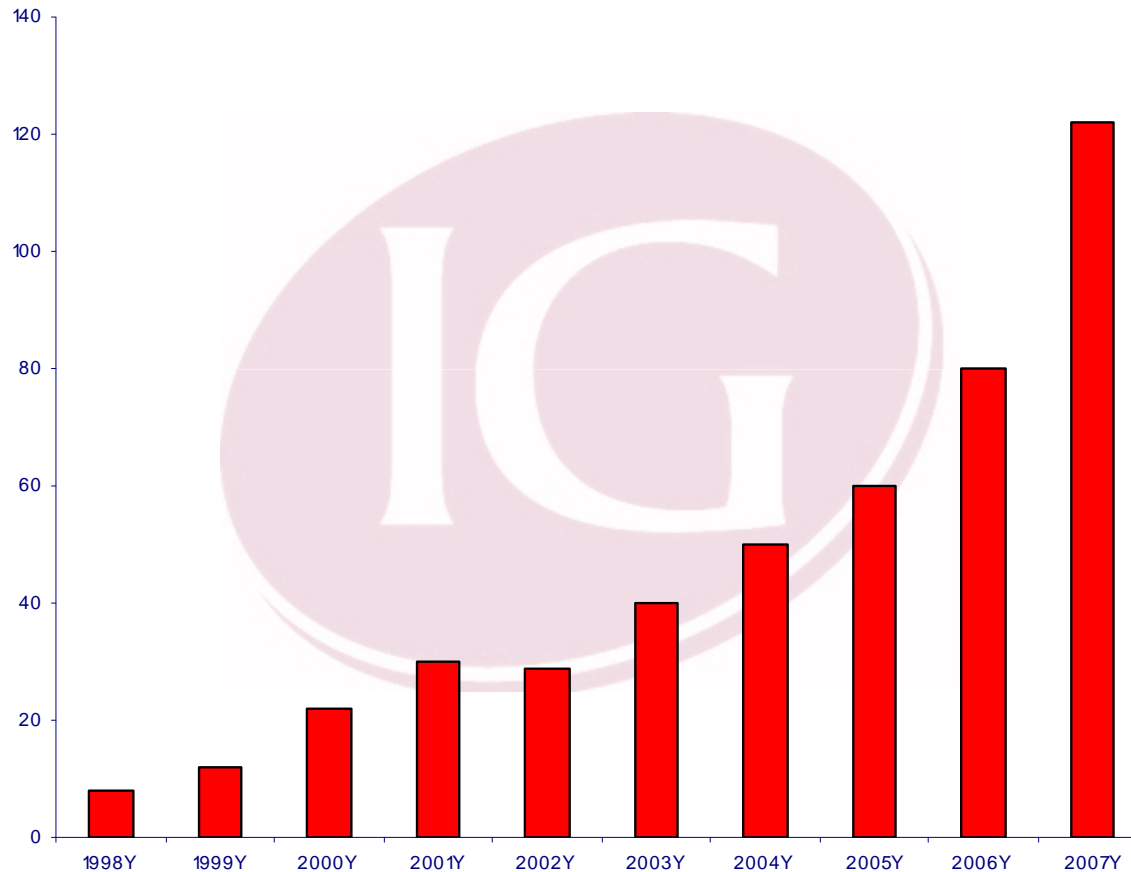
Chi è IG Markets

Dati 31 maggio 2007

Roe	23,51%	+36%
Ricavi	122£ mil	+36%
Profitti	68.9£ mil	+35%
EPS	14.52p	+33%
Dividendi	8.50p	+55%

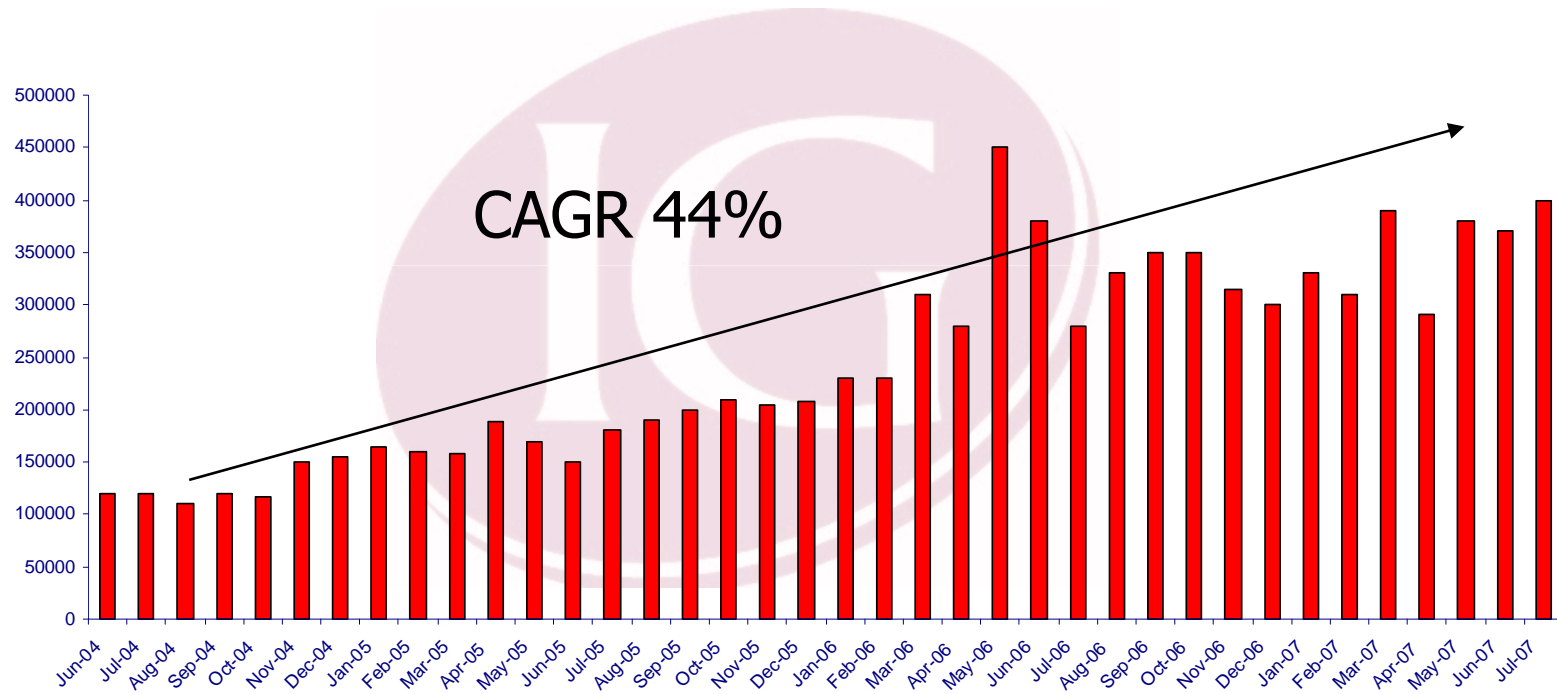
Chi è IG Markets

REVENUE



Chi è IG Markets

Oltre 36.000 clienti e 400.000 eseguiti al mese



Performance titolo al LSE



Cosa sono i CFD?


Dall'acronimo inglese Contract For Difference, i CFD sono conosciuti tra gli operatori istituzionali anche come Equity Swaps:

“Sono dei contratti derivati per cui 2 parti si accordano sullo scambio di flussi finanziari. L'acquirente del CFD, a fronte del pagamento di un tasso di interesse riceve i flussi derivanti dalle performance del sottostante. Il venditore, a fronte del ricevimento degli interessi, paga il rendimento del sottostante”

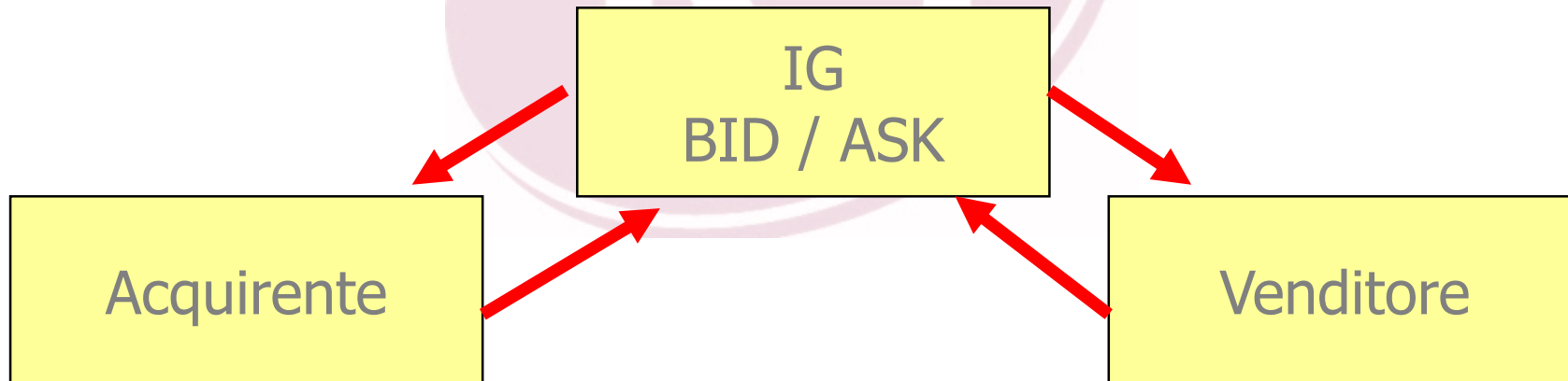
Con i CFD non si ha la proprietà dei titoli ma si crea una posizione sintetica che replica l'andamento del sottostante

Cosa sono i CFD?

Interessi



Performance



Contesto Normativo

Dal 1 novembre 2007, con l'entrata in vigore del DL del 30 Agosto 2007 volto a recepire la direttiva MiFID, il CFD viene per la prima volta regolamentato

L'articolo 1 comma i) del TUF revisionato post MiFID definisce i Contratti Finanziari Differenziali

In questo contesto anche gli intermediari italiani avranno l'opportunità di offrire la negoziazione in CFD direttamente alla propria clientela

Perchè operare con i CFD azionari?

- **Leva sino a 40**
- **Long e short su qualsiasi mercato**
- **Assenza del prestito titoli**
- **Incasso di interessi per le operazioni short**
- **Assenza di fissati bollati**
- **Stop loss garantiti**

Perchè operare con i CFD su indici e futures?

- Possibilità di sezionare i lotti standardizzati dalle borse
- Operazioni su mini contratti (contratti non esistenti in borsa)
- Margini inferiori rispetto a quelli delle Clearing Houses
- Stop loss garantiti
- Operatività sugli indici e non sul future
- Quotazioni in grey market copertura h24

Offerta IG Markets sul mercato italiano

- Oltre 5000 strumenti sono quotati in tempo reale h24
- Azionario Italia, Europa, USA, ASIA
- Indici di tutte le principali borse mondiali
- Valute major ed esotiche a partire da 2 pips
- Opzioni su indici, valute, e azioni e opzioni binarie ed altre esotiche
- Futures

Prezzo

Acquisto 1000 cfd Fiat @ 18€
Controvalore 18.000 €
Margine impegnato 900€





Fiat quota 18,18 +1%
CFD vale 18,18 +20%

22,02



Operativita' al ribasso

- **Prestito titoli gratuito**
- **Accredito di interessi sulle vendite allo scoperto**
- **Nessun massimale rigido**
- **Operativita' semplificata senza comunicazione all intermediario della volonta' di rimanere short overnight**



FWB - FASTWEB (Milan Stocks) 30.8800 +0.62% 14:18

Values ■ FASTWEB Year+Low: 29.9200 +High: 43.6300

**31/5 SELL
500 FASTWEB
@ 38,67**

**Controvalore:
19.355€**

**Margine:
966,75€**

**La stessa operazione con
il classico prestito titoli
non avrebbe generato
alcun interesse e
sarebbe costata tra i
143€ e 2416€**

**28/7 BUY 2000
FASTWEB @ 29,92**

Profitto: 4.375€

**Interessi ricevuti =
(19.335 x 58gg x
0,6)/36.500 = 18,43€**

30.8800

Duration
1 Day

View
Daily

Scale Type
Linear Scale

Save Print Popup Help Info

AZA - ALITALIA (Milan Stocks) 0.8510 +0.24% 15:13

Prev Next

Values ALITALIA Year +Low: 0.7100 +High: 1.3100



© IT-Finance.com Licensed to Market Data Ltd

Nov Dec 2006 Feb Mar



CFD senza il Direct Market Access



FIAT					
Symbol	FIAT.MI	ISIN	IT0001876403	Currency	EUR
Exchange	MI - MILAN				
Last Trade	12.02.18	Curr Price	11.94	+0.098	
11.94	500	Close (22:09)	11.842		
11.93	30	Open	11.87		
11.94	1,000	Trade Hi	11.97		
11.94	50	Trade Lo	11.86		
11.94	568	Cum. Vol	3,062,724		
589	11.93	11.94	5,277		
157,440	11.93	11.84	15,597		
75,050	11.92	11.95	79,888		
76,479	11.91	11.96	63,064		
64,988	11.90	11.97	63,747		
67,571	11.89	11.98	103,528		



Opportunita' di Trading

- **Pairs trading (spreads)**
 - Rialzo sul titolo forte ribasso sul titolo debole
- **Arbitraggi**
 - Azioni risparmio vs ordinarie
 - Aumenti di capitale
 - mismatching
- **Long – Short (direzionale)**
- **Market neutral**
 - Creazione di portafogli neutrali (utilizzo di beta e correlazioni)

Stop loss garantiti

Previo il pagamento di un premio assicurativo (0,3% mediamente) il broker garantisce l'eseguito al prezzo specificato dal cliente.

- Capitale protetto
- Perdita massima predeterminata
- Replica di un certificato a costi estremamente piu' bassi

Tipologie conti

- Conti standard (chiusura d' ufficio al di sotto del margine iniziale) stop loss attivi h24
- Conti a rischio limitato

All'apertura della posizione il cliente è obbligato ad inserire uno stop loss garantito.

A fronte di un premio assicurativo IG garantisce il prezzo dell'eseguito degli stop loss, anche in caso di gap del mercato sottostante

A chi si rivolge IG Markets?

- **Trader online**
- **Investitori**
- **Corporate (hedging FX)**
- **Brokers e Banche regionali (partnership e white label)**

Cosa farà IG Markets in Italia

Educational rimane il driver dello sviluppo

- **Presenteremo la L2 in un road show nelle principali città italiane**
- **Presenza al TOL con LSE, Tradando ed ITF**
- **Corsi gratuiti dedicati al trading su CFD (azioni, futures, valute e opzioni)**
- **Corsi su CFD in collaborazione con i principali media italiani**
- **Visibilità dei nostri prezzi in real time sui principali siti finanziari**
- **Weekly newsletter sui mercati e sulle strategie di trading ed hedging con i CFD**
- **Apertura branch Milano**

Piattaforma L2 Dealer

- **DMA**
- **12000 contratti OTC**
- **Accesso ad oltre 20 mercati azionari**
- **FX otc e con DMA**
- **Basket order e parked order**
- **Grafici tick by tick su tutti i mercati**
- **Beck test e trading systems**

Piattaforma L2 Dealer: mercati azionari con accesso diretto

LSE

Euronext

Deutsche bourse

Borsa Italiana

Bolsa de Madrid

Vienna (Vienne Borse)

Swiss Stock Exchange Virt x

Oslo Stock Exchange

Copenhagen Stock Exchange

Stockholm Stock Exchange

Athens Stock Exchange

OIX (Dublin)

AMEX

NYSE

NASDAQ

Toronto Stock Exchange

Johannesburg Stock Exchange

Honk Kong Stock Exchange

Singapore Stock Exchange

Sidney Stock Exchange